



*Twój sprawdzony dostawca*



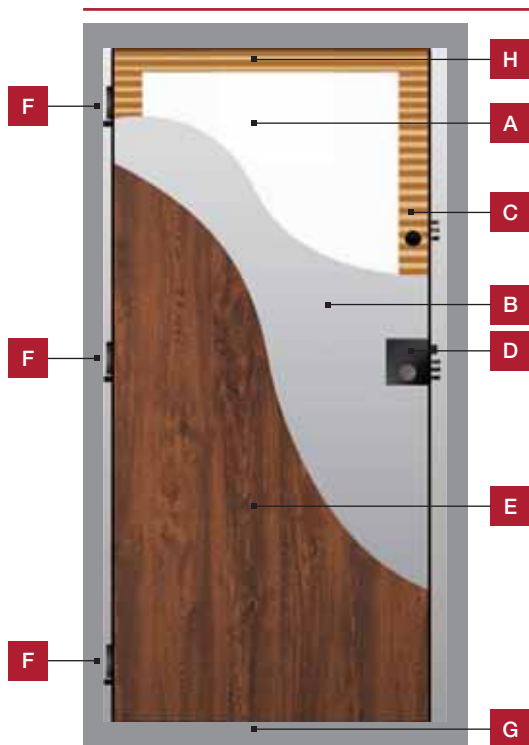
# **drzwi stalowe ACERO**

---

**cennik 2015**

# DRZWI STALOWE gr 68 mm

## WYPOSAŻENIE



A	samogasnący styropian
B	wysokogatunkowa powlekana blacha stalowa
C	zamek dodatkowy
D	zamek podstawowy
E	drewnopodobna okleina PCV
F	bolec antywyważeniowy
G	profil wykończeniowy (ceownik)
H	drewniana rama

skrzydło	waga skrzydła w kg dla rozm. 90E	27
	grubość w mm	68
	wypełnienie	styropian
	grubość blachy w mm	0,5 mm
	bolce antywyważeniowe	3 szt. (wkręcane)
	przyłga (felc)	4-stronna (brak możliwości skracania skrzydła)
	grubość przyłgi w mm	19
	głębokość wrębu w mm	49
	rodzaj powłoki	drewnopodobne PVC
	uszczelka	wewnętrzna, 4-stronna
ościeżnica	drewniana lub metalowa	
	powłoka	drewnopodobna PVC
	uszczelka	3-stronna
	próg	ciepły lub nierdzewny
zawiasy	rodzaj	zawias trójdzielny (ościeżnica stalowa) lub 3D (ościeżnica drewniana)
	powłoka	ocynk biały
	klasa zawiasów	klasa 7
	ilość zawiasów	3 szt.
zamki	podstawowy 3-bolcowy	zamek na wkładkę patentową
	dodatkowy 3-bolcowy	zamek na wkładkę patentową
komplet akcesoriów	klamka MATI, wkładki, próg	

### TECHNOLOGIA TERMAL 68 OŚCIEŻNICA DREWNIANA CIEPŁA Z PROGIEM TERMICZNYM



### TECHNOLOGIA SOLIDO 68 OŚCIEŻNICA STALOWA



### KLAMKI



MATI Nikiel: 59,20\* zł netto



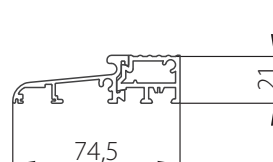
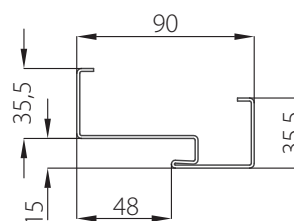
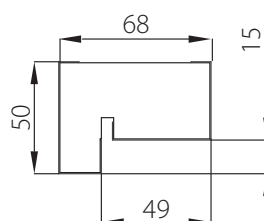
MATI Patyna: 59,20\* zł netto



Wkładki syst. 1-klucz: 76,80\*00 zł netto



Wkładki syst. 1-klucz: 76,80\*00 zł netto



TS-1



CENA:

TERMAL 68	2216,00 zł netto
SOLIDO 68	2056,00 zł netto

DOSTĘPNE ROZMIARY:

- 90E

TS-2



CENA:

TERMAL 68	2952,00 zł netto
SOLIDO 68	2792,00 zł netto

DOSTĘPNE ROZMIARY:

- 90E

TS GŁADKIE



CENA:

TERMAL 68	1352,00 zł netto
SOLIDO 68	1192,00 zł netto

DOSTĘPNE ROZMIARY:

- 90E

TS-3



CENA:


TERMAL 68	1896,00 zł netto
SOLIDO 68	1736,00 zł netto

DOSTĘPNE ROZMIARY:

- 90E

## akcesoria w cenie drzwi

• DOSTĘPNE KOLORY:



TS-4



CENA:

TERMAL 68	2136,00 zł netto
SOLIDO 68	1976,00 zł netto

DOSTĘPNE ROZMIARY:

- 90E

TS-5



CENA:

TERMAL 68	2360,00 zł netto
SOLIDO 68	2200,00 zł netto

DOSTĘPNE ROZMIARY:

- 90E

TS-6



CENA:

TERMAL 68	2216,00 zł netto
SOLIDO 68	2056,00 zł netto

DOSTĘPNE ROZMIARY:

- 90E

TS-7



CENA:


TERMAL 68	2472,00 zł netto
SOLIDO 68	2312,00 zł netto

DOSTĘPNE ROZMIARY:

- 90E

## akcesoria w cenie drzwi

• DOSTĘPNE KOLORY:



# DRZWI STALOWE gr 68 mm




CENA:

TERMAL 68	2120,00 zł netto
SOLIDO 68	1960,00 zł netto

DOSTĘPNE ROZMIARY:

- 90E
- 100E\*

●● DOSTĘPNE KOLORY:



CENA:

TERMAL 68	2152,00 zł netto
SOLIDO 68	1992,00 zł netto

DOSTĘPNE ROZMIARY:

- 90E
- 100E\*



CENA:

TERMAL 68	2216,00 zł netto
SOLIDO 68	2056,00 zł netto

DOSTĘPNE ROZMIARY:

- 90E
- 100E\*



CENA:

TERMAL 68	1352,00 zł netto
SOLIDO 68	1192,00 zł netto

DOSTĘPNE ROZMIARY:

- 90E
- 100E\*

**akcesoria w cenie drzwi**




CENA:

TERMAL 68	2056,00 zł netto
SOLIDO 68	1896,00 zł netto

DOSTĘPNE ROZMIARY:

- 90E
- 100E\*

●● DOSTĘPNE KOLORY:



CENA:

TERMAL 68	2056,00 zł netto
SOLIDO 68	1896,00 zł netto

DOSTĘPNE ROZMIARY:

- 90E
- 100E\*

**akcesoria w cenie drzwi**

TS-14



CENA:

TERMAL 68	1512,00 zł netto
SOLIDO 68	1352,00 zł netto

DOSTĘPNE ROZMIARY:

- 80
- 90E

TS-15



CENA:

TERMAL 68	1512,00 zł netto
SOLIDO 68	1352,00 zł netto

DOSTĘPNE ROZMIARY:

- 80
- 90E

TS-16



CENA:

TERMAL 68	1512,00 zł netto
SOLIDO 68	1352,00 zł netto

DOSTĘPNE ROZMIARY:

- 90E

TS-17



CENA:

TERMAL 68	1896,00 zł netto
SOLIDO 68	1736,00 zł netto

DOSTĘPNE ROZMIARY:

- 90E
- 100E\*

## akcesoria w cenie drzwi

••• DOSTĘPNE KOLORY:



biały



złoty dąb



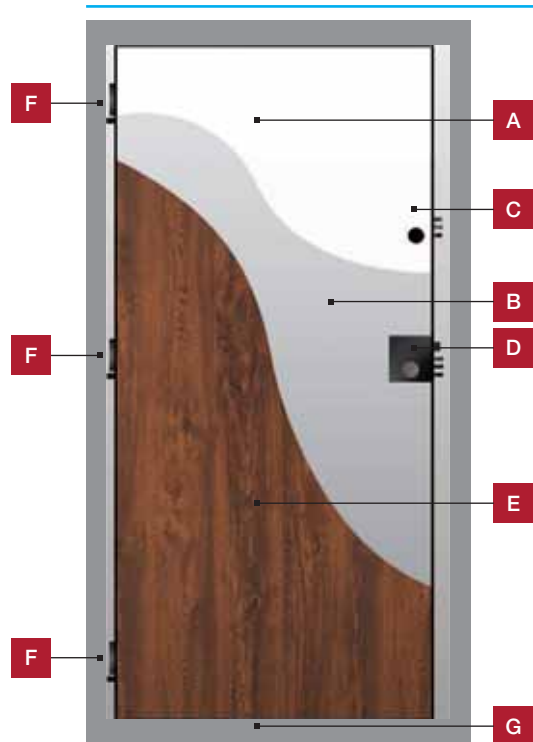
orzech



antracyt

# DRZWI STALOWE gr 56 mm

## INFORMACJE



A	samogasnący styropian
B	wysokogatunkowa powlekana blacha stalowa
C	zamek dodatkowy
D	zamek podstawowy
E	drewnopodobna okleina PCV
F	bolec antywyważeniowy
G	ceownik wklejany (możliwość obciążenia skrzydła do 7cm)

skrzydło	waga skrzydła w kg dla rozm. 80, 90E	20, 22
	grubość w mm	56
	wypełnienie	styropian
	grubość blachy w mm	0,5 mm
	bolce antywyważeniowe	3 szt. (wkręcane)
	przyłga (felc)	3-stronna
	grubość przyłgi w mm	19
	głębokość wrębu w mm	37
	rodzaj powłoki	drewnopodobne PVC
	uszczelka	-
ościeżnica	drewniana lub stalowa	
	powłoka	drewnopodobna PVC
	uszczelka	3-stronna
	próg	opcja
zawiasy	rodzaj	zawias trójdzielny
	powłoka	ocynk biały
	klasa zawiasów	klasa 7
	ilość zawiasów	3 szt.
zamki	podstawowy 3-bolcowy	zamek na wkładkę patentową
	dotychczasowy 3-bolcowy	zamek na wkładkę patentową
komplet akcesoriów	klamka MATI, wkładki, próg	

### TECHNOLOGIA TERMAL 56 OŚCIEŻNICA DREWNIANA CIEPŁA



### TECHNOLOGIA SOLIDO 56 OŚCIEŻNICA STALOWA



### KLAMKI



MATI Nikiel: 59,20\* zł netto



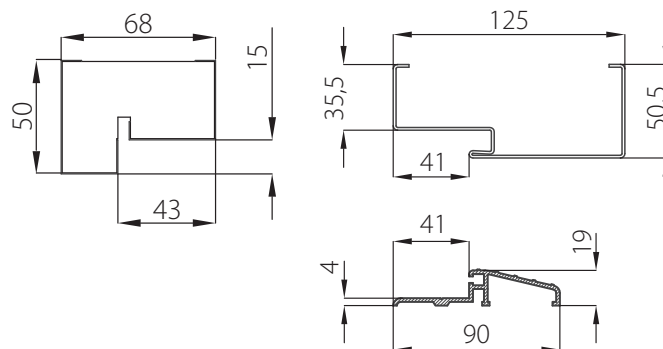
MATI Patyna: 59,20\* zł netto



Wkładki syst. 1-klucz: 76,80\*,00 zł netto



Wkładki syst. 1-klucz: 76,80\*,00 zł netto



TS-1



CENA:

TERMAL 56	1872,00 zł netto
SOLIDO 56	1784,00 zł netto

DOSTĘPNE ROZMIARY:

- 90E

TS-3



CENA:

TERMAL 56	1760,00 zł netto
SOLIDO 56	1672,00 zł netto

DOSTĘPNE ROZMIARY:

- 90E

TS-4




CENA:

TERMAL 56	1712,00 zł netto
SOLIDO 56	1624,00 zł netto

DOSTĘPNE ROZMIARY:

- 90E

TS-6



CENA:


TERMAL 56	2032,00 zł netto
SOLIDO 56	1944,00 zł netto

DOSTĘPNE ROZMIARY:

- 90E

## akcesoria w cenie drzwi

• DOSTĘPNE KOLORY:



TS-8



CENA:

TERMAL 56	1824,00 zł netto
SOLIDO 56	1736,00 zł netto

DOSTĘPNE ROZMIARY:

- 90E

TS-9



CENA:

TERMAL 56	1824,00 zł netto
SOLIDO 56	1736,00 zł netto

DOSTĘPNE ROZMIARY:

- 90E

TS-11



CENA:

TERMAL 56	1184,00 zł netto
SOLIDO 56	1096,00 zł netto

DOSTĘPNE ROZMIARY:

- 90E

TS-12



CENA:

TERMAL 56	1920,00 zł netto
SOLIDO 56	1832,00 zł netto

DOSTĘPNE ROZMIARY:

- 90E

## akcesoria w cenie drzwi

•• DOSTĘPNE KOLORY:



# DRZWI STALOWE gr 56 mm

TS-13



CENA:

TERMAL 56	1920,00 zł netto
SOLIDO 56	1832,00 zł netto

DOSTĘPNE ROZMIARY:

- 90E

TS-14



CENA:

TERMAL 56	1424,00 zł netto
SOLIDO 56	1336,00 zł netto

DOSTĘPNE ROZMIARY:

- 80
- 90E

TS-15



CENA:

TERMAL 56	1424,00 zł netto
SOLIDO 56	1336,00 zł netto

DOSTĘPNE ROZMIARY:

- 80
- 90E

TS-16




CENA:

TERMAL 56	1424,00 zł netto
SOLIDO 56	1336,00 zł netto

DOSTĘPNE ROZMIARY:

- 80
- 90E

•••DOSTĘPNE KOLORY:



\*nie występuje przy drzwiach gładkich

## akcesoria w cenie drzwi

TS-17



CENA:

TERMAL 56	1712,00 zł netto
SOLIDO 56	1624,00 zł netto

DOSTĘPNE ROZMIARY:

- 90E

TS-18



CENA:

TERMAL 56	1808,00 zł netto
SOLIDO 56	1720,00 zł netto

DOSTĘPNE ROZMIARY:

- 90E

TS-19



CENA:

TERMAL 56	1184,00 zł netto
SOLIDO 56	1096,00 zł netto

DOSTĘPNE ROZMIARY:

- 80
- 90E

TS-GŁADKIE




CENA:

TERMAL 56	1184,00 zł netto
SOLIDO 56	1096,00 zł netto


DOSTĘPNE ROZMIARY:

- 80
- 90E

•••DOSTĘPNE KOLORY:



••••DOSTĘPNE KOLORY:





TS-20



CENA:

TERMAL 56	1488,00 zł netto
SOLIDO 56	1400,00 zł netto

DOSTĘPNE ROZMIARY:

- 80
- 90E

TS-21



CENA:

TERMAL 56	1552,00 zł netto
SOLIDO 56	1464,00 zł netto

DOSTĘPNE ROZMIARY:

- 80
- 90E

TS-22



CENA:

TERMAL 56	1712,00 zł netto
SOLIDO 56	1624,00 zł netto

DOSTĘPNE ROZMIARY:

- 80
- 90E

TS-23



CENA:

TERMAL 56	1398,00 zł netto
SOLIDO 56	1310,00 zł netto

DOSTĘPNE ROZMIARY:

- 80
- 90E

## akcesoria w cenie drzwi

•••• DOSTĘPNE KOLORY:



biały



złoty dąb



orzech



mahoń



venge

TS-24



CENA:

TERMAL 56	1776,00 zł netto
SOLIDO 56	1688,00 zł netto

DOSTĘPNE ROZMIARY:

- 80
- 90E

TS-25



CENA:

TERMAL 56	1184,00 zł netto
SOLIDO 56	1096,00 zł netto

DOSTĘPNE ROZMIARY:

- 80
- 90E

TS-26



CENA:

TERMAL 56	1856,00 zł netto
SOLIDO 56	1768,00 zł netto

DOSTĘPNE ROZMIARY:

- 80
- 90E

•••• DOSTĘPNE KOLORY:



biały



złoty dąb



orzech



mahoń



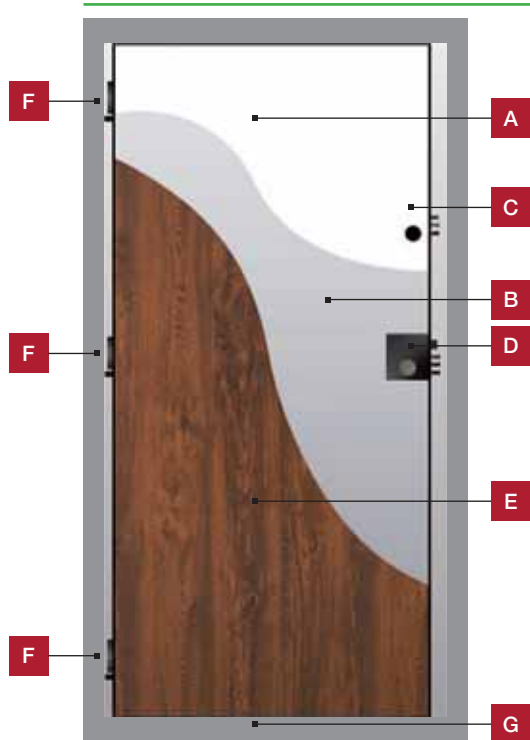
venge

## akcesoria w cenie drzwi

# DRZWI STALOWE gr 46 mm

## INFORMACJE

skrzydło	waga skrzydła w kg dla rozm. 80, 90E	19, 22
	grubość w mm	46
	wypełnienie	styropian
	grubość blachy w mm	0,5 mm
	bolce antywyważeniowe	3 szt. (wkręcane)
	przyłga (felc)	3-stronna
	grubość przyłgi w mm	15
	głębokość wrębu w mm	30
	rodzaj powłoki	drewnopodobne PVC
ościeżnica	uszczelka	-
	grubość blachy w mm	1,2 mm
	powłoka	drewnopodobna PVC
	uszczelka	3-stronna
zawiasy	próg	opcja
	rodzaj	zawias trójdzielny / czopowy
	powłoka	ocynk biały
	klasa zawiasów	klasa 7
zamki	ilość zawiasów	3 szt.
	podstawowy 3-bolcowy	zamek na wkładkę patentową
	dotychczasowy 3-bolcowy	zamek na wkładkę patentową



A	samogasnący styropian
B	wysokogatunkowa powlekana blacha stalowa
C	zamek dodatkowy
D	zamek podstawowy
E	drewnopodobna okleina PCV
F	bolec antywyważeniowy
G	ceownik wklejany (możliwość obciążenia skrzydła do 7cm)

## OŚCIEŻNICA STALOWA



## KOMPLET AKCESORIÓW

PRÓG ALUMINIOWY	48,00 zł netto
KLAMKA MATI + ROZETA	59,40 zł netto
WKŁADKI (KOMPLET)	41,40 zł netto
	<b>148,80 zł netto</b>

## KLAMKI



MATI Nikiel



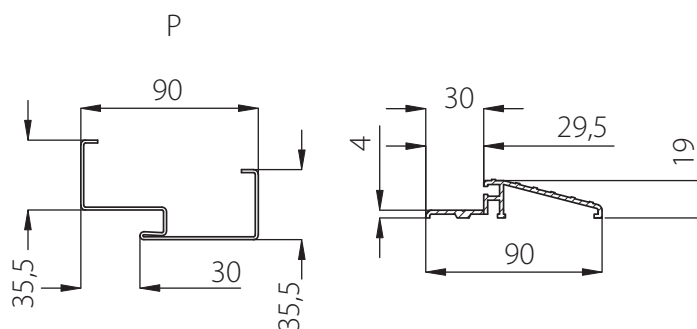
MATI Patyna



Wkładki



Wkładki



# DRZWI STALOWE gr 46 mm



CENA:

DRZWI	776,00 zł netto
Z KPL. AKCES.	924,80 zł netto

DOSTĘPNE ROZMIARY:

- 80
- 90E



CENA:

DRZWI	1056,00 zł netto
Z KPL. AKCES.	1204,80 zł netto

DOSTĘPNE ROZMIARY:

- 80
- 90E



CENA:

DRZWI	1120,00 zł netto
Z KPL. AKCES.	1268,80 zł netto

DOSTĘPNE ROZMIARY:

- 80
- 90E




CENA:

DRZWI	1120,00 zł netto
Z KPL. AKCES.	1268,80 zł netto

DOSTĘPNE ROZMIARY:

- 80
- 90E

● DOSTĘPNE KOLORY:



złoty dąb orzech



CENA:

DRZWI	776,00 zł netto
Z KPL. AKCES.	924,80 zł netto

DOSTĘPNE ROZMIARY:

- 80
- 90E

● DOSTĘPNE KOLORY:



złoty dąb orzech



CENA:

DRZWI	1056,00 zł netto
Z KPL. AKCES.	1204,80 zł netto

DOSTĘPNE ROZMIARY:

- 80
- 90E



CENA:

DRZWI	816,00 zł netto
Z KPL. AKCES.	964,80 zł netto

DOSTĘPNE ROZMIARY:

- 80
- 90E



CENA:

DRZWI	1120,00 zł netto
Z KPL. AKCES.	1268,80 zł netto

DOSTĘPNE ROZMIARY:

- 80
- 90E

●● DOSTĘPNE KOLORY:



złoty dąb orzech mahoń venge

# DRZWI STALOWE TECHNICZNE gr 41 mm

TECH - ŚWIETLIK



TECH - BULAJ



TECH - GŁADKI



TECH - OCYNK



• DOSTĘPNE KOLORY:



biały

antracyt

brąz

ocynk

CENA:

CENA:

CENA:

CENA:

DRZWI	640,00 zł netto
+ KPL. AKCES.	696,00 zł netto

DRZWI	720,00 zł netto
+ KPL. AKCES.	776,00 zł netto

DRZWI	360,00 zł netto
+ KPL. AKCES.	416,00 zł netto

DRZWI	336,00 zł netto
+ KPL. AKCES.	392,00 zł netto

DOSTĘPNE ROZMIARY:

DOSTĘPNE ROZMIARY:

DOSTĘPNE ROZMIARY:

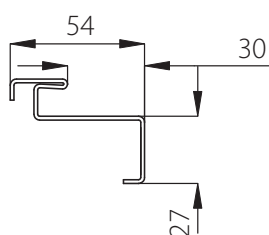
DOSTĘPNE ROZMIARY:

- 70
- 80
- 90E
- 100E\*

- 70
- 80
- 90E
- 100E\*

- 70
- 80
- 90E
- 100E\*

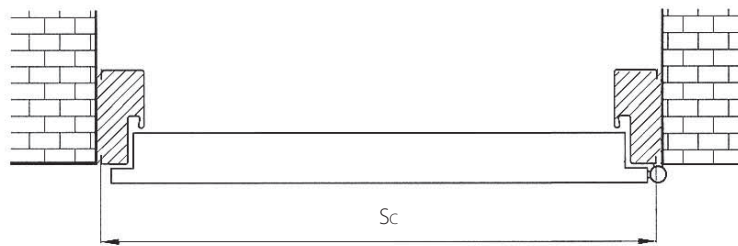
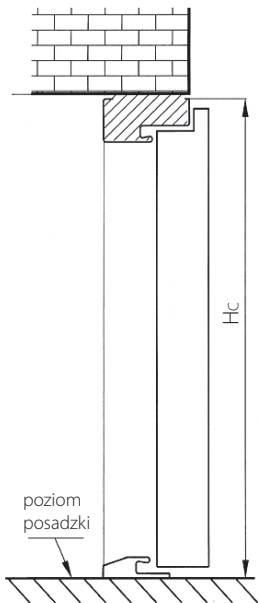
- 70
- 80
- 90E
- 100E\*



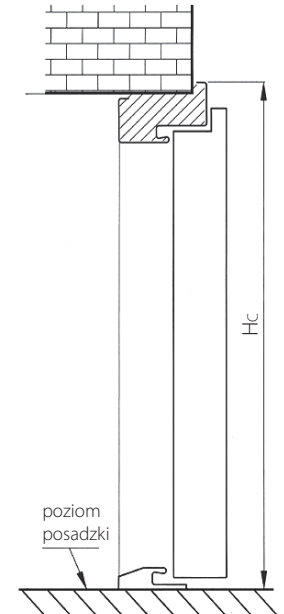
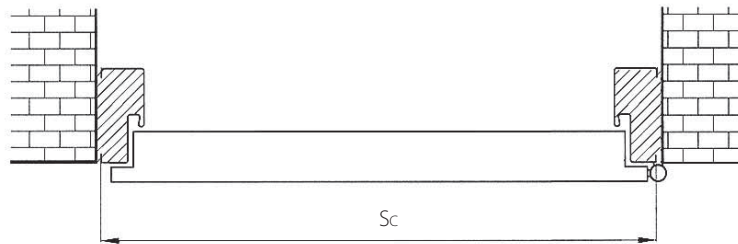
## KOMPLET AKCESORIÓW TECHNICZNYCH

PRÓG ALUMINIOWY	28,00 zł netto
KLAMKA + WKŁADKA	28,00 zł netto
	<b>56,00 zł netto</b>

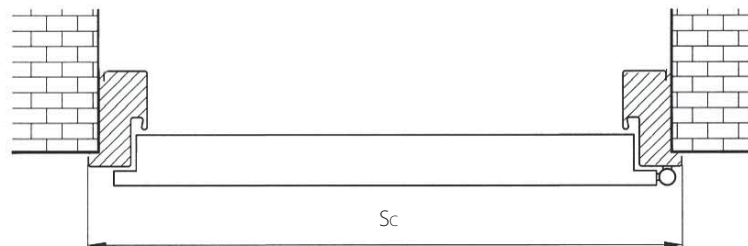
OŚCIEŻNICA DREWNIANA 68 i 56



OŚCIEŻNICA STALOWA SYMETRYCZNA 56



OŚCIEŻNICA ASYMETRYCZNA STALOWA 68 i 46



ROZMIAR	CAŁKOWITA SZEROKOŚĆ OŚCIEŻNICY Sc	CAŁKOWITA WYSOKOŚĆ OŚCIEŻNICY Hc
OŚCIEŻNICA DREWNIANA 68		
90E	1000 mm	2070 mm
100E	1000 mm	2070 mm
OŚCIEŻNICA STALOWA ASYMETRYCZNA 68		
90E	1003 mm	2076 mm
100E	1103 mm	2076 mm
OŚCIEŻNICA DREWNIANA 56		
80	895 mm	2061 mm
90E	1000 mm	2070 mm
OŚCIEŻNICA STALOWA SYMETRYCZNA 56		
80	895 mm	2070 mm
90E	1000 mm	2070 mm
OŚCIEŻNICA STALOWA ASYMETRYCZNA 46		
80	895 mm	2090 mm
90E	1000 mm	2090 mm



96-500 SOCHACZEW, CZERWONKA PARCEL 53

tel. 46 863 26 27, 46 811 16 12, 46 811 16 13

fax 46 863 26 29

e-mail: [poczta@supra.net.pl](mailto:poczta@supra.net.pl)

[www.supra.net.pl](http://www.supra.net.pl)

- drzwi zewnętrzne muszą być zadaszony w celu zapobieżenia szkodliwemu działaniu warunków atmosferycznych
- producent zaleca montaż drzwi zewnętrznych metodą otwierania na zewnątrz (ma to wpływ na bezpieczeństwo BHP i PPOŻ)

Publikacja ta nie stanowi oferty w rozumieniu prawa i ma charakter jedynie informacyjny.

- podane ceny są sugerowanymi przez producenta i nie ustalają cen od sprzedaży w poszczególnych punktach dystrybucji.
- producenci zastrzegają sobie prawo do zmian i ulepszeń produktów zawartych w niniejszym katalogu bez uprzedniego powiadomienia oraz zastrzegają sobie prawo do błędów w druku
  - przykładowe kolory wykorzystania mogą odbiegać od rzeczywistych
- informacje dotyczące przeznaczenia i eksploatacji produktów zawarte są w karcie gwarancyjnej